

学生活动



第二课


消费计划

实用理财技巧

受用终生

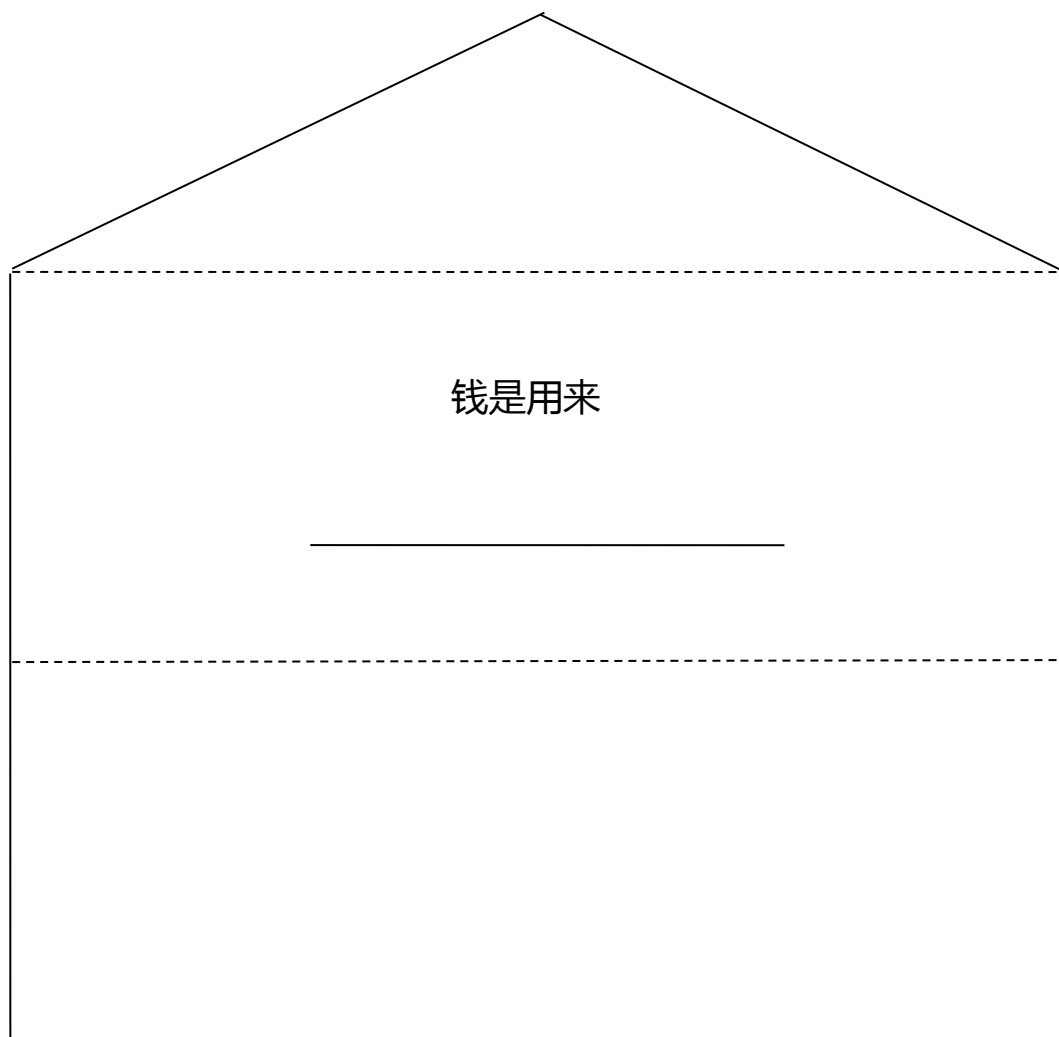


消费计划



说明

创建自己的信封展示你将如何处理你的钱。为你需要的每个信封打印一页，然后沿着实线剪。用“储蓄”，“消费”，或“给予”标注信封。你可以使用蜡笔、贴纸、或杂志上的图片装饰你的信封。当你完成信封装饰，沿虚线折在一起，然后将两面粘起来。



姓名：_____ 日期：_____

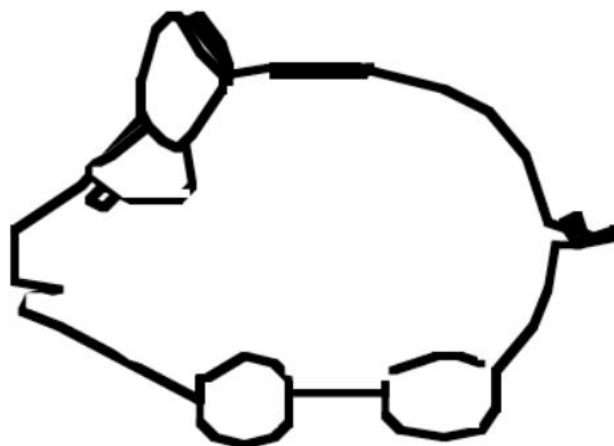


第二课 测验 你从哪里存钱？



说明

将可以存钱的物体染上颜色





第二课 测验 消费和储蓄

请为每个问题圈出正确答案。

1. 省钱是个好主意。

是

否

2. 如果你现在省钱，你以后会有更多的钱花。

是

否

3. 你节省的一部分钱可以用来买东西了。

是

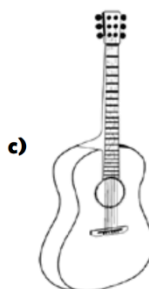

否

4. 如果你没有足够的钱买东西,您可以:

—买更贵的东西。

—存更多的钱,然后再买。

5. 当我攒钱,我可以买到:



d) 以上都是