

教师手册



第二课

赚钱

实用理财技巧

受用终生



开始第一份工作时总是激动人心，然而在我们挣得第一份薪水之前需要考虑很多方面。学生应该探索职业道路的选择并了解所有与就业相关的财务信息。

本节课的相关链接和资源，请访问：

practicalmoneyskills.com/teens/2

赚钱 课程大纲

概述

构建职业生涯是增加收入和赚钱最可靠的方法之一。当规划未来的时候，最关键的财务决策之一就是选择你的职业道路。

在本课中，我们将鼓励学生考虑职业规划和就业方面的各种话题。这种动态的决策进程可以帮助一个人根据他的能力与兴趣来匹配适当的就业机会。

“怎样申请一份工作？”许多学生都会问这个问题。首先告诉学生可获得就业职位的信息来源。接下来，讨论面试的各个方面，以及面试需要准备的信息和面试成功的秘诀。

然后，考虑就业的财务方面。包括工作和员工福利的“隐性成本”。最后，对于那些没有工作经验的学生，为他们提供有关从个人收入中扣除工资税和其他扣减项的信息。

目标

让学生了解职业生涯规划 and 就业过程的各个步骤，获得开始一项新职业的诀窍，并提供阅读练习，解释工资单。

课程目标

- 了解职业生涯规划过程的各个阶段
- 确定和申请职业
- 了解面试过程
- 了解一项工作的隐性成本
- 了解公司给员工提供的福利
- 解释工资单



幻灯片目录

2-A 职业规划过程

2-B 面试准备

2-C 面试常见问题

2-D 了解福利

2-E 了解工资单

2-F 工资扣除示例

学生活动

2-1 评估你的个人兴趣和能力

2-2 评估当前的就业市场

- 暑期兼职
- 职业生涯起始岗位
- 高级职业，就业领域变化

2-3 创建简历

2-4 阅读和解释工资单

- 让学生回答关于本课所附工资单的问题
- 讨论他们的答案




2-5 第二课测验

更多信息，参见附录。








赚钱








目标群体

第二课：适合不同目标群体的学习活动

			
活动	青少年 (14-18)	年轻人 (19-25)	成年人 (26+)
学生活动 2-1	●	●	●
学生活动 2-2	●	●	
学生活动 2-3	●	●	
口头展示	●	●	

调查/访谈	•	•	
学生活动 2-4	•	•	
第二课测验 2-5	•	•	•

<p>职业规划过程</p> <ul style="list-style-type: none"> ■ 第一阶段：评估你的个人兴趣、能力和职业目标。 ■ 第二阶段：评估当前的就业市场。 ■ 第三阶段：确定特定的工作机会 ■ 第四阶段：携带简历和求职信申请就业岗位 ■ 第五阶段：面试职位 ■ 第六阶段：参加职业培训 	<p>幻灯片 2-A</p>  <p>学生活动 2-1</p>  <p>学生活动 2-2</p> 
<p>就业岗位认定与申请</p> <ul style="list-style-type: none"> ■ 广告 ■ 个人接触 ■ 商业组织 ■ 互联网 	<p>学生活动 2-3</p>  <p>网站活动</p>  <p>通过网络搜索与工作岗位信息有关的网站。</p>
<p>面试过程</p> <p>在准备面试时，请采取以下措施：</p> <ol style="list-style-type: none"> 1 在研究组织的时候，获得有关以下方面的信息： <ul style="list-style-type: none"> ■ 它的主要活动是什么？ ■ 它有哪些类型的工作？ ■ 在那里工作的人他们的就业情况怎么样？ 2 练习你的面试技巧： <ul style="list-style-type: none"> ■ 写出可能的面试问题的答案。 ■ 让同学面试你。 3 准备你想问的问题： <ul style="list-style-type: none"> ■ 在组织中成功需要什么技能？ ■ 有哪些可以继续学习的机会？ 	<p>幻灯片 2-B 和 2-C</p>  <p>口头展示</p>  <p>让学生在课堂（或视频）上展示在工作面试中表现优秀和失败的例子</p>

<p>工作的隐性成本</p> <ol style="list-style-type: none"> 1. 交通 2. 服装 <ul style="list-style-type: none"> ■ 制服 ■ 漂亮的衣服 3. 食物 4. 儿童或成人护理 5. 工会会费 	<p>讨论</p>  <p>重做预算计算器： pmsfl.com</p> 
<p>福利总和</p> <ol style="list-style-type: none"> 1. 可能的工作福利 <ul style="list-style-type: none"> ■ 健康，牙科和眼部护理保险 ■ 人寿保险/伤残保险 ■ 灵活的支出帐户 ■ 健康储蓄账户 ■ 延税养老计划 ■ 带薪休假 ■ 有薪假期 ■ 产假 ■ 股票购买计划 ■ 员工援助计划 ■ 员工健身计划 ■ 员工折扣 ■ 学费补助或报销 	<p>讨论</p>  <p>幻灯片 2-D</p>  <p>调查/访谈</p>  <p>与人们讨论他们认为生活状况中最重要 的员工福利。</p>
<p>阅读工资单</p> <ol style="list-style-type: none"> 1. 支付日期 2. 总工资 3. 工资扣除 <ul style="list-style-type: none"> ■ 联邦所得税 ■ 社会保险（医疗保险和社会保障） ■ 个别州或地方所得税 ■ 免税或延税福利 4. 净收入 	<p>讨论</p>  <p>幻灯片 2-E, 2-F 和 2-G</p> 

解读工资单

1.解释一个工资单样本

学生活动 2-4



第二课测验

2-5 测验在学生活动部分。
答案在教师手册 2-ix 页。

测验 2-5



说明

使用所附的工资单回答下列问题。

1. 简的雇主叫什么名字？
汉堡宫企业有限公司
2. 简在纳税前赚了多少钱？
\$120.00
3. 简每小时的工资是多少？
每小时\$6.00
4. 列出简的工资扣除的项目。
联邦所得税，社会保障，医疗保险，国家所得税，饭钱
5. 彼德史密斯的工资支票的支付期限是什么？
8/6/99 到 8/12/99
6. 到 1999 年为止，彼得的工资被征收了多少联邦所得税？
\$429.84
7. 彼得的这份薪水中为退休计划贡献了多少？
\$30.00
8. 彼得实际上得到的工资是多少？
\$182.41
9. 玛丽在哪里工作？
拉玛舞蹈
10. 玛丽的工资是多少？
\$448.00
11. 从玛丽的薪水中扣除了多少钱？
\$98.79
12. 玛丽在 1999 期间总共支付了多少钱？
\$5,824.00



对-错题

1. t 职业规划过程开始于评估你的个人兴趣、能力和目标。
2. f 面试是职业生涯规划过程的最后阶段。
3. t 工作路上的通勤费用被认为是“隐藏”的工作成本。
4. f 员工薪酬是大多数员工普遍接受的一种员工福利。
5. f 工资总额是从收入中扣除各种扣减项后的结果。

选择题

6. C 职业生涯规划的第一阶段是：
A. 确定工作机会
B. 面试
C. 评估个人兴趣和能力
D. 应聘职位
7. A 投递简历之后，下一步通常是：
A. 面试
B. 对必要技能进行培训
C. 比较员工福利
D. 准备个人资料表（简历）
8. B 工作的隐性成本包括：
A. 工资总额
B. 制服费
9. D 以下哪一项员工福利对工作的父母最有用？
A. 股票期权
B. 税务递延退休计划
C. 社会保障金
D. 产假
10. C 通常一个人的工资单将扣除：
A. 工资总额
B. 失业税
C. 联邦所得税
D. 消费税

案例应用

苏·史密斯曾经在零售业工作九年。她正考虑重回学校读书然后换一个职业领域。在做出这个决定之前，她应该考虑哪些因素？

苏应该考虑她的个人兴趣和能力以及新职业领域的潜在需求。接下来，她应该评估她是否能负担得起职业的变化可能需要的时间和金钱。此外，苏应该考虑这个决定对她的个人福利和家庭成员福利的影响。